
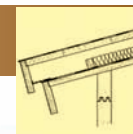




ILUSTRÁČNÍ FOTO

## MARTA2



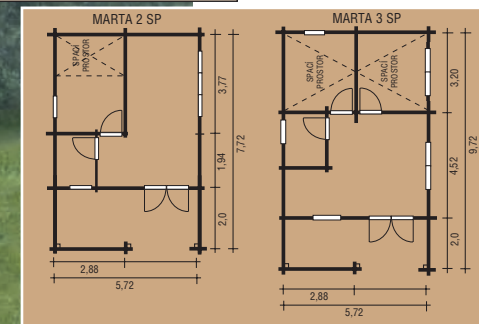
MARTA

TYP	venkovní rozměr (m)	zastavěná plocha (m <sup>2</sup> )	objem (m <sup>3</sup> )	výška hřebene (m)	plocha střechy (m <sup>2</sup> )	orient. hmotn. (kg)	rozměry balíku (m)
2/44	5,72 x 7,72	44,16	119,23	3,19	58,24	5000	6,1 x 1,15 x 0,95 zks 4,0 x 1,15 x 0,80
2/44 SP	5,72 x 7,72	44,16	130,71	3,45	58,24	5300	6,1 x 1,15 x 1,00 zks 4,0 x 1,15 x 0,80
3/44	5,72 x 9,72	55,6	148,45	3,19	72,24	6100	7,0 x 1,15 x 0,80 • 6,2 x 1,15 x 0,85 4,0 x 1,15 x 0,80 • 5,1 x 1,15 x 0,70
3/44 SP	5,72 x 9,72	55,6	162,91	3,45	72,24	6650	7,3 x 1,15 x 0,90 • 6,4 x 1,15 x 0,90 4,0 x 1,15 x 0,80 • 5,1 x 1,15 x 0,70




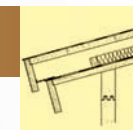
MARTA 3

NOVINKA



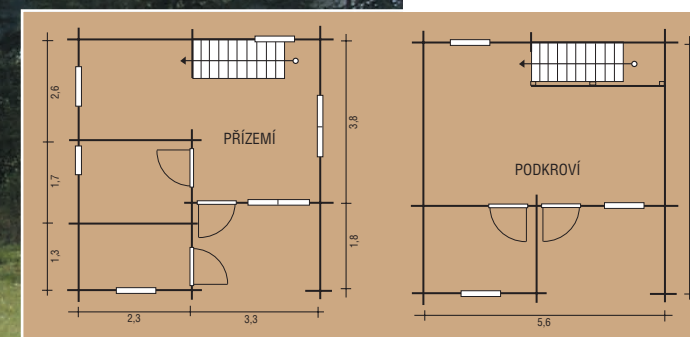
ILUSTRÁČNÍ FOTO

## ANDREA



ANDREA

TYP	zastavěná plocha (m <sup>2</sup> )	objem (m <sup>3</sup> )	výška po hřebeni (m)	světelná výška přízemí (m)	užitná plocha (m <sup>2</sup> )	plocha střechy (m <sup>2</sup> )	orientační hmotnost (kg)*
ANDREA	31,4	153	5,5	2,31	25	52	6600



ZAHRADNÍ DOMKY SRUBOVÉ KONSTRUKCE S TEPELNOU IZOLACÍ STŘECHY