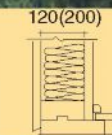


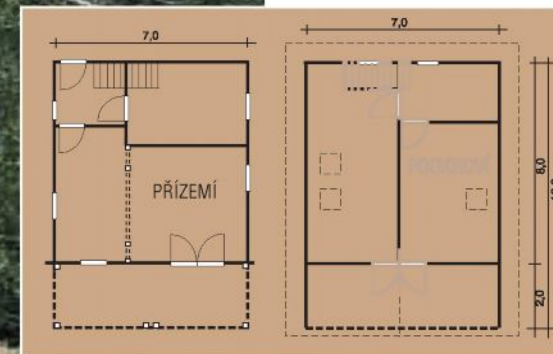


IVA



TYP	zastavěná plocha (m ²)	objem (m ³)	výška po hřeben (m)	světlá výška přízemí (m)	užitná plocha (m ²)	plocha střechy (m ²)	orientační hmotnost (kg)*
IVA	70,0	392	7,5	2,5	128	143	14100

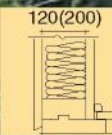
* bez střešní krytiny



IVA

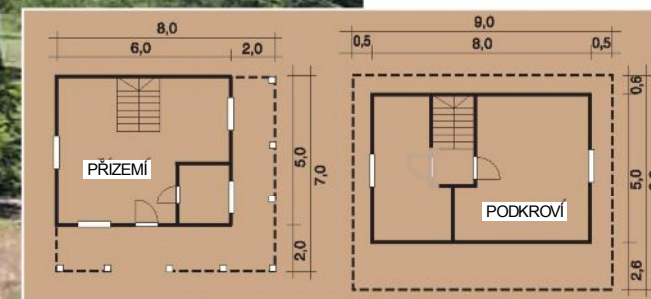


PETRA



TYP	zastavěná plocha (m ²)	objem (m ³)	výška po hřeben (m)	světlá výška přízemí (m)	užitná plocha (m ²)	plocha střechy (m ²)	orientační hmotnost (kg)*
PETRA	56,0	238	6,2	2,5	47	97,5	5900

* bez střešní krytiny



PETRA